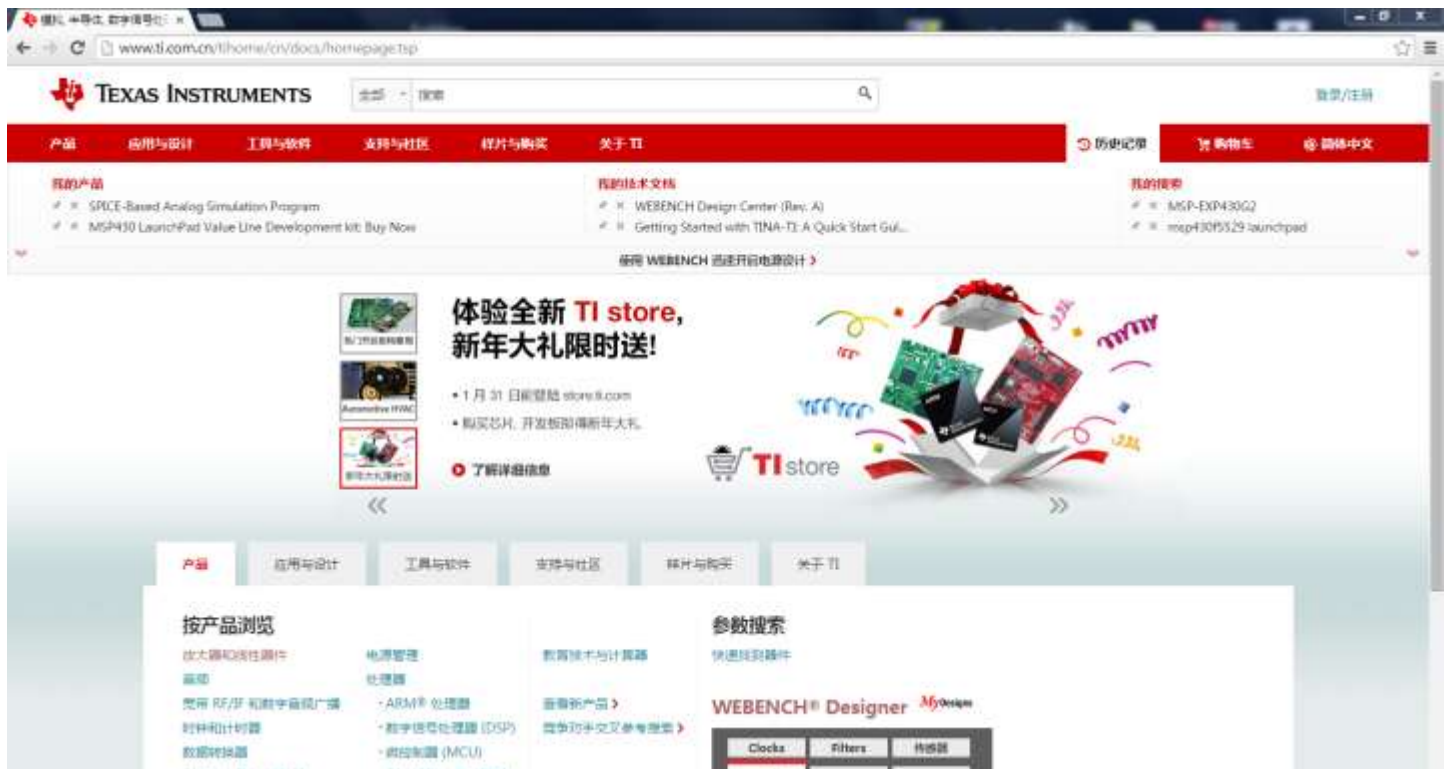




本文档旨在帮助用户，尤其是中国学校用户了解德州仪器新的样片申请政策和流程，提高样片申请的成功率。  
在阅读之前请确保已知晓并同意

- 受出口管制条款限制，德州仪器无法向任何军事类（或相关）院校，美国商务部黑名单上的院校提供样片申请，敬请谅解
- TI Store 关于样片申请，器件购买等政策可能会根据公司策略做出调整，故而无法保证本文档的永久有效性，相关更新会另行发布。为确保获取最新消息，请关注 TI 官网发布的实时消息。

打开浏览器，在地址栏输入：[www.ti.com](http://www.ti.com) 或 [www.ti.com.cn](http://www.ti.com.cn)



在首页的“样片与购买”下找到“TI Store”栏，现全新改版（2014 第四季度）的 TI Store 将①芯片小批量购买②免费样片申请③TI 原装评估板购买三项集成在一个统一风格的平台上。这也就意味着样片申请也会和购买有类似的流程，只是最后结算金额为 0。TI Store 的小批量芯片购买提供优惠的价格，但在购买前请确认两点：  
1. 到货时间，由于购买和样片芯片走的是不同渠道（相关法规要求），样片是从中国上海仓库发出，在订单审批通过后，会顺丰快递寄出，但购买的芯片可能是从国外直接清关寄到国内；  
2. 发票，目前 TI Store 无法提供国内使用的发票。



单击“申请样片”，系统进入 myTI 账号确认页面。如果没有出现不用担心，在后面会出现这个界面。或者已经登录 myTI 账号，也同样会跳过此界面。输入 myTI 账号的用户名和密码。

**特别注意：对学校用户，样片申请目前仅对邮箱为教育邮箱（及@xx.edu.cn）的用户。非教育邮箱的学校用户申请目前不会通过审批。**

如果没有 myTI 账号，单击首页的右上角“登陆/注册”进行注册。

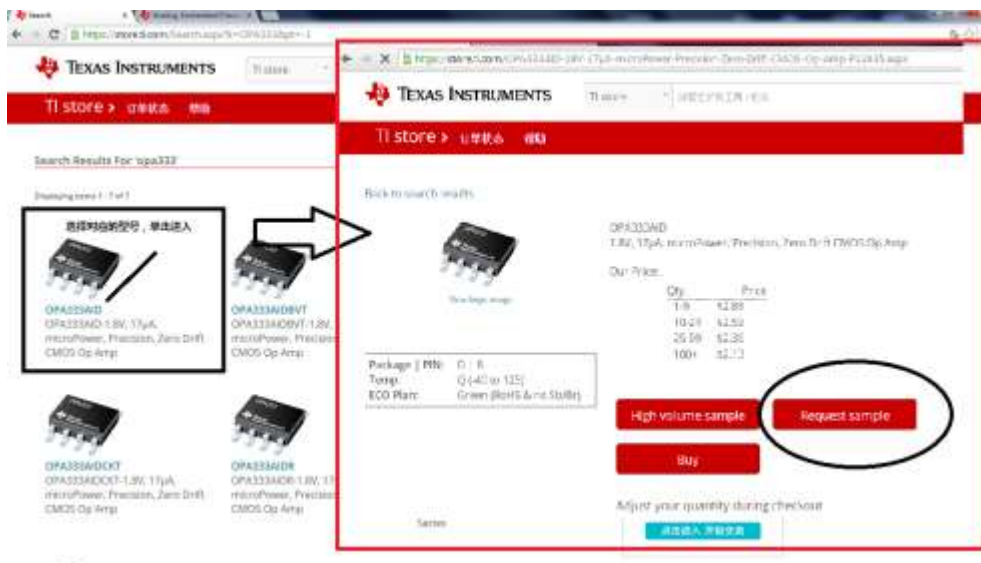


登陆后进入 TI Store 界面，在这里可以进行样片申请，芯片购买，评估板购买。

在上方的搜索栏中输入需要申请的芯片型号，单击右侧的搜索按键。

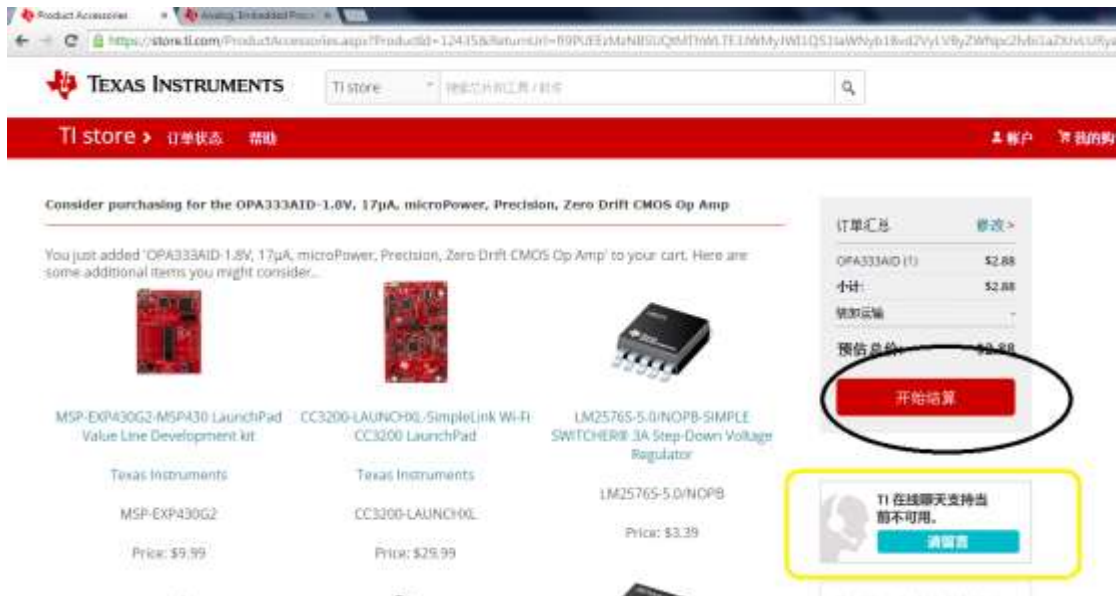


这里以“OPA333”为例，随后出现的页面显示了满足搜索条件的库存选项，根据实际需求选择所需的芯片。在对应具体型号的芯片显示页面中单击“Request sample”选项，如果该按键无效，则表明该型号芯片不支持样片申请。

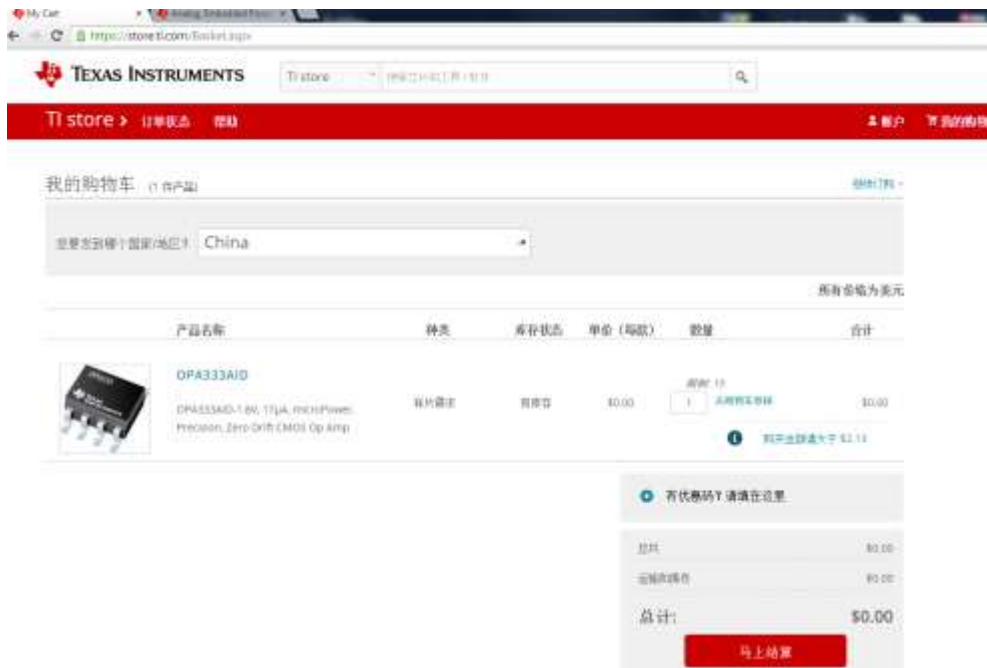




如需申请其他芯片，继续在上方的搜索栏中进行搜索，重复上述过程。在申请结束后，单击右侧的“开始结算”进入结算页面。在订单概览页面会显示有价格，忽略之。



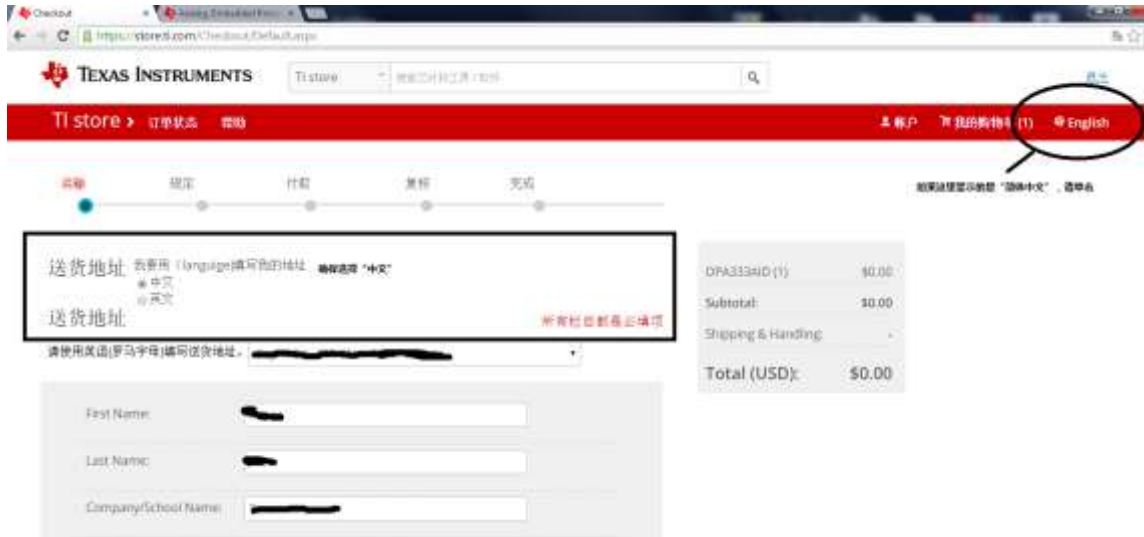
在出现的结算页面中确认所选购的芯片型号和数量。确认每个芯片型号后面的①种类为“样片需求”②库存③单价为 0④数量，根据需要填入数量。在上方会根据用户和申请的芯片种类提示数量限制，为提高审批通过率，建议不要超过提示的限制数量。选择发往国家为“China”。确认后单击“马上结算”，注意此时的总计金额为¥0.00。





接下来填写发货地址和账单寄送地址。确保此时所使用的浏览器右上方显示的语言种类为“English”，这样确保目前页面为简体中文。有些低版本的浏览器无法显示，请跟换浏览器，如 Chrome。选择送货地址位“中文”。在填写地址的时候，只有姓名和公司需要填写英文，其余确保为中文，否则订单不会被通过。单击下一步。和之前的系统一样，根据进出口管制相关部门的要求，填写芯片的使用用途，并且确保“不同意”“是否就职于军事部门，或此订单申请是否为军方使用？”，“同意”德州仪器样片政策的条款和条件。

下一步确认账单寄送地址，这一块主要是为了兼容购买。一般默认选项即可，单击下一步。



只需最后一步点击即可完成德州仪器免费样片的申请。核对送货地址和账单寄送地址，并核对金额。单击“提交订单”。





订单提交成功后，在第一时间内，myTI 账号的邮箱内会收到一个订单确认邮件。注意：收到这封邮件仅表明申请订单提交成功，接下来这单申请将会进入审批流程。



在审批通过后，中国样片库将在第一时间将申请的样片发出。同时用户会收到来自 [sales@ti-store.com](mailto:sales@ti-store.com) 的货品发出邮件。在里面会告知订单的跟踪号，以及包裹情况。注意有些样片可能会由于库存愿意分批寄出。

后面就坐等快递员通知领取申请的样片，使用 TI 芯片开始电子系统的设计之旅。



最后，总结一下样片申请的流程和注意事项，尤其针对学校用户。



- 学校用户如需申请样片，必须使用学校邮箱注册的myTI账号，[即邮箱为@xx.edu.cn](mailto:xx@xx.edu.cn)样片申请时，确保申请的芯片种类和数量完全符合页面提示的限制
- 送货地址填写时，填写完整的学校名称，送货地址确保包含以下完整信息：  
xx省xx市xx区xx路xx号xxx大学xx学院xx班级  
例如，李三是上海大学电子信息学院F1315001班的学生，希望申请样片寄送到宿舍，地址填写建议如下：  
上海市卢湾区大学路100号上海大学电子信息学院F1215001班 上海大学宿舍区12号102室
- 如果订单没有通过审批，一般会收到一封reject的邮件，说明为何该单被拒，根据描述修改订单重新提交。
- 在申请过程中如有疑问，可通过TI Store界面的在线工具提问

欢迎成功申请的同学分享申请过程中的注意事项，提高申请通过率。TI 大学计划也会积极和学校，样片部门沟通，尽量帮助同学们的申请。

2014 年 12 月 20 日